

The Beatles – Help

Привет, гитарист!

Сегодня мы разберем классную песню от группы The Beatles - Help.

В песне 4 боя(1 основной и 3 переходных) и 1 перебор, которые играют пальцами.

Итак, вперед!

P.S. В этом описании я приведу также транскрипцию песни. Для того, чтобы ты смог её спеть, в случае, если не знаешь английского.

Обозначения

Все обозначения ты найдешь в видеоуроке “Обозначения в табулатурах”. Знание этих обозначений поможет разобраться с боем песни.

Также, чтобы послушать бой песни, запустите соответствующую табулатуру в программе Guitar Pro 6 или MIDI-файл. Всё это прилагается к песне.

В тексте песни аккорды прописаны не в случайном месте, а в том, где их нужно играть.

Хорошую помощь вам также окажут выделенные серым фоном гласные буквы. Это места, где нужно начинать играть какой-либо аккорд.

Навигатор по видео

00:10 – 1. Песня
02:24 – 2. Перебор №1
03:01 – 2. Перебор №1: 50%
03:23 – 2. Перебор №1: 75%
03:39 – 2. Перебор №1: 100%
03:51 – 3. Бой №1
04:24 – 3. Бой №1: 50%
04:45 – 3. Бой №1: 75%
05:16 – 3. Бой №1: 100%
05:38 – 4. Переход №1
06:43 – 4. Переход №1: 50%
07:05 – 4. Переход №1: 75%
07:34 – 4. Переход №1: 100%
08:03 – 5. Переход №2
09:00 – 5. Переход №2: 50%
09:26 – 5. Переход №2: 75%
09:44 – 5. Переход №2: 100%
10:11 – 6. Переход №3
10:50 – 6. Переход №3: 50%
11:15 – 6. Переход №3: 75%
11:51 – 6. Переход №3: 100%

Текст с аккордами

Вступление:

Bm(↑)

Help, I need somebody,

G(↑)

Help, not just anybody,

Хэлп, ай нид самбади,

Хэлп, нат джас энибади,

E(↑)

Help, you know I need someone,
(арпеджио, см. 4-ый такт табов)

Help!

Хэлп, ю ноу ай нид самуан,

Хэлп!

1.

A C#m
When I was younger, so much younger than today,
F#m (D G A) - переход, 8 такт
I never needed anybody's help in anyway.

Уэн ай вос янга, соу мач янга зэн тудэй,

Ай нэвэ нидед энибадис хелп ин энивуэй.

A C#m
But now these days are gone, I'm not so self assured,
F#m (D G A) - переход, 8 такт
Now I find I've changed my mind, I've opened up the doors.

Бат нау виз дэйз э гоун, айм нат соу сэлф а щё о,

Нау ай файнд лив чейншт ма майнд, ан оупен ап зе дор.

Припев:

Bm Bm - переход(2), 14 такт
Help me if you can, I'm feeling down
G G - переход(3), 16 такт
And I do appreciate you being 'round.

Хэлп ми иф ю кэн, айм филинг даун

Эн ай дю априщиэйч ю биинг раунд.

E
Help me get my feet back on the ground,
(арпеджио, 19 такт) A(2)
Won't you please, please help me?

Хелп ми гет май фит бэк оун зе граунд,

Воунт ю плиз, плиз хелп ми?

2.

A C#m
And now my life has changed in oh so many ways,
F#m (D G A) - переход, 24 такт
My independence seems to vanish in the haze.

Энд нау май лайф хэз тчейнджет о соу мэни вэйс,

Май индепенденс симс ту вэнишь ин зе хэйз.

A C#m
But every now and then I feel so insecure,
F#m (D G A) - переход, 28 такт
I know that I just need you like, I've never done before.

Бат эври нау энд зе ай фил соу инсекьё,

Ай ноу ай лай джаст нид ю лайк, а нэвэ доун бифо.

Припев:

Bm Bm - переход(2), 30 такт
Help me if you can, I'm feeling down
G G - переход(3), 32 такт
And I do appreciate you being 'round.

Хэлп ми иф ю кэн, айм филинг даун

Эн ай дю априщиэйч ю биинг раунд.

E
Help me get my feet back on the ground,
(арпеджио, 35 такт) A(2)
Won't you please, please help me?

Хелп ми гет май фит бэк оун зе граунд,

Воунт ю плиз, плиз хелп ми?

3.

A C#m
When I was younger, so much younger than today,
F#m (D G A) - переход, 40 такт
I never needed anybody's help in anyway.

Уэн ай вос янга, соу мач янга зэн тудэй,

Ай нэвэ нидед энибадис хелп ин энивуэй.

A C#m
But now these days are gone, I'm not so self assured,
F#m (D G A) - переход, 44 такт
Now I find I've changed my mind, I've opened up the doors.

Бат нау виз дэйз э гоун, айм нат соу сэлф а щё о,

Нау ай файнд лив чейншт ма майнд, ан оупен ап зе дор.

Припев:

Bm Bm - переход(2), 46 такт
Help me if you can, I'm feeling down
G G - переход(3), 48 такт
And I do appreciate you being 'round.

Хэлп ми иф ю кэн, айм филинг даун

Эн ай дю априщиэйч ю биинг раунд.

E
Help me get my feet back on the ground,
(арпеджио, 51 такт) Fm(2)
Won't you please, please help me?
Help me,

Хелп ми гет май фит бэк оун зе граунд,

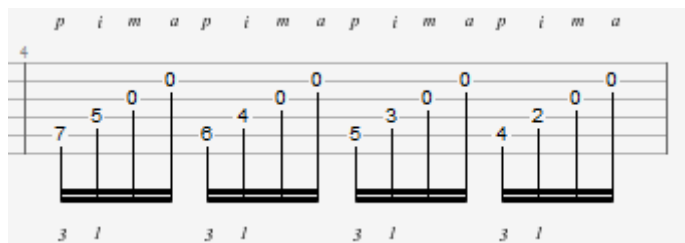
Воунт ю плиз, плиз хелп ми?

Аккорды

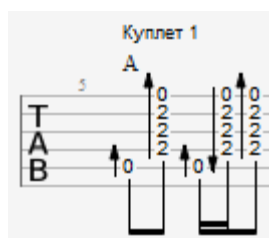
Для того, чтобы посмотреть аккорды песни откройте её табулатуру и перейдите в самое начало.

Бои и переборы

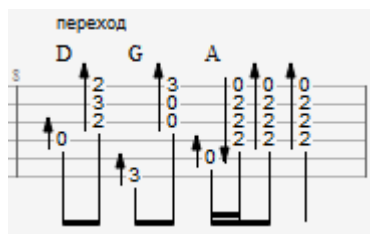
Перебор №1 (4-ый такт)




Бой №1 (5-ый такт)



Переход №1 (8-ой такт)



Переход №2 (14-ый такт)



Переход №3 (16-ый такт)



Табулатуры к песне

Их ты можешь скачать в меню диска, кликнув по ссылке, справа от песни.